

INSCRIPTION AUX COURSES VIA LE SITE DU CLUB

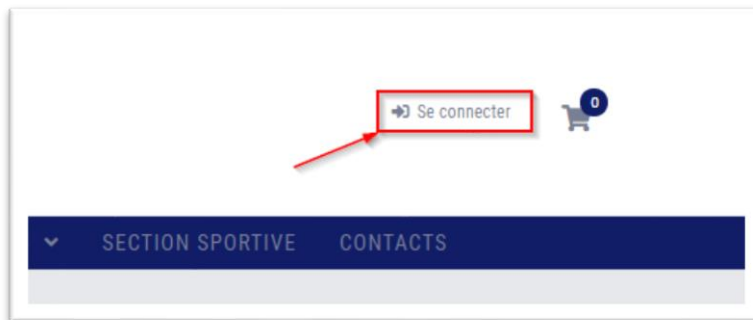
Voici la marche à suivre pour inscrire votre enfant aux courses en utilisant le site web du club :

<https://bmx-ubr42.com/>

CREATION DU COMPTE :

Tout d'abord, il faut créer un compte (si vous ne l'avez toujours pas fait...) :

Une fois sur la page d'accueil, cliquer en haut à droite sur « **se connecter** » :



Sur la page qui apparait, entrer une adresse à mail et cliquer sur « **s'enregistrer** » :

A screenshot of the 'Mon compte' page. The title 'Mon compte' is at the top left. Below it is the heading 'S'enregistrer'. There is a form with two input fields. The first field is labeled 'Adresse de messagerie *' and contains the email address 'jean.dupont@gmail.com'. A red box highlights this field. Below the first field is a second empty input field. Below the second field is a dark blue button labeled 'S'ENREGISTRER' in white capital letters. A red arrow points to this button from the right. Below the button, there is a line of text: 'Un mot de passe sera envoyé vers votre adresse de messagerie.'

⇒ Surveillez votre boîte mail, le mot de passe vous sera envoyé (n'allez pas peur vous pourrez le modifier !!!)

Allez sur le détail de votre compte :



Sur la page qui apparaît vous devez renseigner les nom et prénom du pilote.

Vous pouvez également changer votre mot de passe en bas de la page :

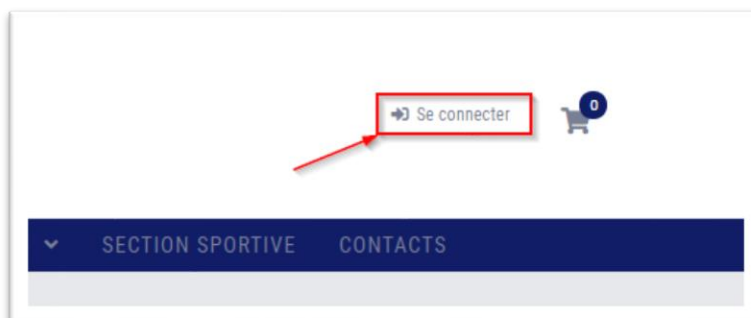
- Saisissez le mot de passe qui vous a été envoyé dans la boîte mail rattaché au compte
- Saisissez le nouveau mot de passe dans les 2 derniers champs

⇒ **C'est bon votre compte est créé.**

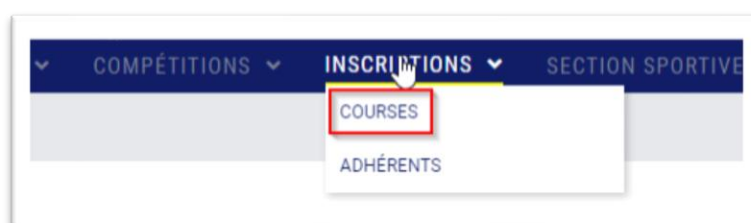
INSCRIPTION AUX COURSES

**/ ! \ Il n'est possible d'inscrire qu'un seul pilote à la fois. / ! **

Connectez-vous à votre compte en cliquant sur « **se connecter** »



Allez dans le « **Inscription** » / « **Courses** »



La liste des courses auxquelles vous pouvez vous inscrire apparait

Vous pouvez filtrer par le type de courses



Sélectionnez la course :



En bas de la page vous retrouvez les infos concernant les dates importantes de la course :

DESCRIPTION INFORMATIONS COMPLÉMENTAIRES

Description

Fin des inscriptions dans : 03 Jours 04 Heures

Jour de course dans : 05 Jours 14 Heures

Détails

Date limite d'inscription : 03 octobre 2019
Jour de course : 06 octobre 2019

Sélectionnez la catégorie du pilote ainsi que la taille des pneus du vélo (20, 24, 20 et 24 pouces)

CATEGORIES DE PILOTES

Choisir une option

- Choisir une option
- Benjamin et - (Garçon)
- Benjamin et - Novice (Garçon)
- Minime et + (Garçon)
- Minime et + Novice (Garçon)
- Benjamin et - (Fille)
- Minime et + (Fille)
- Cruiser Loisirs (Homme)
- Cruiser (Homme)
- Cruiser (Femme)

TAILLES DES PNEUS

20 pouces

Choisir une option

- 20 pouces
- 20 & 24 pouces

9,00€

Le prix de l'inscription apparaît en fonction des 2 critères renseignés.

Cliquer sur « **Ajouter au panier** » et rendez-vous dans votre panier

9,00€


1

AJOUTER AU PANIER

➔

1

Vérifiez les informations de l'inscription et cliquer sur « **Valider la commande** »

Produit	Prix	Quantité	Total
 Mably Catégories de pilotes: Minime et + (Garçon) Tailles des pneus: 20 pouces	9,00€	1	9,00€

TOTAL PANIER

Sous-total 9,00€
TVA 0,00€
Total 9,00€

VALIDER LA COMMANDE

Remplissez les champs obligatoires (marqués par *)

Les Nom et Prénom sont ceux du pilote à inscrire

Détails de facturation

Prénom*

Nom*

Nom de l'entreprise (facultatif)

Numéro et nom de rue*

Appartement, bureau, etc. (optionnel)

Code postal*

Ville*

Numéro de plaque*

Genre*

Descendez tout en bas de la page pour valider la commande

Paiement E-transactions

Paiement sécurisé grâce à notre partenaire Crédit Agricole

Paiement en 3 fois sans frais

Vous serez redirigé vers la page de paiement sécurisé.

⇒ **Et voilà votre pilote est inscrit. Vérifiez tout de même si son nom apparait bien sur la liste des pilotes inscrits qui sera diffusée par mail avant la course**